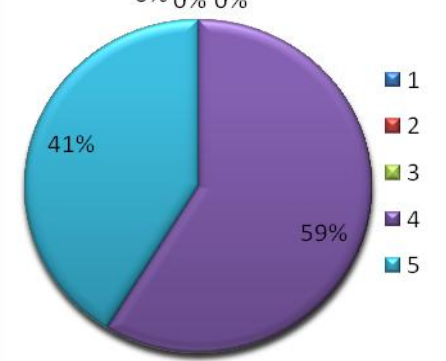
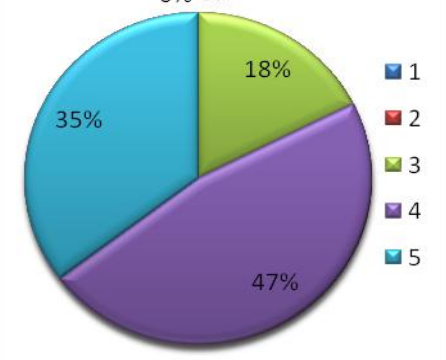
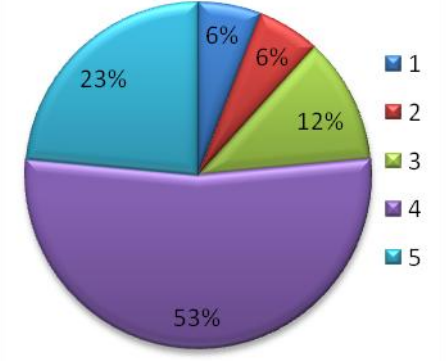


**РЕЗУЛЬТАТЫ АНКЕТИРОВАНИЯ СТУДЕНТОВ ФАКУЛЬТЕТА МЕДИКО-ПРОФИЛАКТИЧЕСКОГО ДЕЛА И МЕДИЦИНСКОЙ БИОХИМИИ (ОТДЕЛЕНИЕ МЕДИКО-ПРОФИЛАКТИЧЕСКОГО ДЕЛА) 5 КУРСА НА ПРЕДМЕТ УДОВЛЕТВОРЕННОСТИ КАЧЕСТВОМ ПРЕПОДАВАНИЯ ДИСЦИПЛИНЫ АКУШЕРСТВО И ГИНЕКОЛОГИЯ**

Дата анкетирования: 28 марта 2019 г.;

Количество респондентов: **17 человек (77,27%)**.

Генеральная совокупность: 22 человека.

% студентов, ответивших на вопросы анкеты					Нет ответа (чел.)	Круговая диаграмма
1 балл – совсем не удовлетворен	2 балла – скорее неудовлетворен	3 балла – не могу сказать, удовлетворен или нет	4 балла – скорее удовлетворен, чем нет	5 баллов – вполне удовлетворен		
1. Удовлетворенность расписанием занятий по данной дисциплине						
-	-	-	<b>58,8</b>	41,2	-	
2. Удовлетворенность общением преподавателя со студентами						
-	-	17,6	<b>47,1</b>	35,3	-	
3. Удовлетворенность обеспечением дисциплины учебным и лабораторным оборудованием						
5,9	5,9	11,8	<b>52,9</b>	23,5	-	

<b>% студентов, ответивших на вопросы анкеты</b>					<b>Нет ответа (чел.)</b>	<b>Круговая диаграмма</b>
<b>1 балл – со- всем не удовле- творен</b>	<b>2 балла – скорее неудовле- творен</b>	<b>3 балла – не могу сказать, удовле- творен или нет</b>	<b>4 балла – скорее удовле- творен, чем нет</b>	<b>5 баллов – вполне удовле- творен</b>		
<b>4. Удовлетворенность чтением лекций по дисциплине</b>						
-	-	11,8	29,4	<b>58,8</b>	-	
<b>5. Удовлетворенность проведением практических/семинарских занятий</b>						
-	-	18,8	<b>50,0</b>	31,3	1	
<b>количество студентов, ответивших на вопросы анкеты</b>					<b>Нет ответа (чел.)</b>	<b>Столбчатая диаграмма(%)</b>
<b>да</b>		<b>нет</b>				
<b>6. Использовали ли Вы для подготовки к занятиям электронные образовательные ресурсы, разработанные в вузе? (на платформе Moodle)</b>						
1		16			-	

% студентов, ответивших на вопросы анкеты						Нет ответа (чел.)	Круговая диаграмма												
1 балл – совсем не удовлетворен	2 балла – скорее неудовлетворен	3 балла – не могу сказать, удовлетворен или нет	4 балла – скорее удовлетворен, чем нет	5 баллов – вполне удовлетворен															
8. Удовлетворенность качеством подготовки предложенных учебно-методических пособий																			
-	12,5	25,0	<b>56,3</b>	6,3	1		<table border="1"> <caption>Данные для диаграммы 8</caption> <thead> <tr><th>Балл</th><th>Процент</th></tr> </thead> <tbody> <tr><td>1</td><td>0%</td></tr> <tr><td>2</td><td>13%</td></tr> <tr><td>3</td><td>25%</td></tr> <tr><td>4</td><td>56%</td></tr> <tr><td>5</td><td>6%</td></tr> </tbody> </table>	Балл	Процент	1	0%	2	13%	3	25%	4	56%	5	6%
Балл	Процент																		
1	0%																		
2	13%																		
3	25%																		
4	56%																		
5	6%																		
9 Удовлетворенность качеством получаемых знаний по дисциплине																			
-	-	11,8	<b>58,8</b>	29,4	-		<table border="1"> <caption>Данные для диаграммы 9</caption> <thead> <tr><th>Балл</th><th>Процент</th></tr> </thead> <tbody> <tr><td>1</td><td>0%</td></tr> <tr><td>2</td><td>0%</td></tr> <tr><td>3</td><td>12%</td></tr> <tr><td>4</td><td>59%</td></tr> <tr><td>5</td><td>29%</td></tr> </tbody> </table>	Балл	Процент	1	0%	2	0%	3	12%	4	59%	5	29%
Балл	Процент																		
1	0%																		
2	0%																		
3	12%																		
4	59%																		
5	29%																		
10. Удовлетворенность системой контроля и оценки полученных знаний																			
-	-	-	<b>68,8</b>	31,3	1		<table border="1"> <caption>Данные для диаграммы 10</caption> <thead> <tr><th>Балл</th><th>Процент</th></tr> </thead> <tbody> <tr><td>1</td><td>0%</td></tr> <tr><td>2</td><td>0%</td></tr> <tr><td>3</td><td>0%</td></tr> <tr><td>4</td><td>69%</td></tr> <tr><td>5</td><td>31%</td></tr> </tbody> </table>	Балл	Процент	1	0%	2	0%	3	0%	4	69%	5	31%
Балл	Процент																		
1	0%																		
2	0%																		
3	0%																		
4	69%																		
5	31%																		

% студентов, ответивших на вопросы анкеты					Не посещал / не проводился (чел.)	Круговая диаграмма
1 балл – совсем не удовлетворен	2 балла – скорее неудовлетворен	3 балла – не могу сказать, удовлетворен или нет	4 балла – скорее удовлетворен, чем нет	5 баллов – вполне удовлетворен		

12. Удовлетворенность организацией консультаций						
-	-	21,4	<b>42,9</b>	35,7	3	
13. Удовлетворенность проведением зачета						
-	-	6,3	<b>50,0</b>	43,8	1	
14. Удовлетворенность проведением экзамена						
-	-	11,8	41,2	<b>47,1</b>	-	

15. Посещаемость занятий по дисциплине:						Круговая диаграмма
100%	75%	50%	25%	и меньше	Нет ответа (чел.)	
Лекции						<p>0% 0% 0%</p> <p>12%</p> <p>88%</p> <ul style="list-style-type: none"> <li>■ 100%</li> <li>■ 75%</li> <li>■ 50%</li> <li>■ 25%</li> <li>■ и меньше</li> </ul>
88,2	11,8	-	-	-	-	
Практические занятия/семинары						<p>0%</p> <p>100%</p> <ul style="list-style-type: none"> <li>■ 100%</li> <li>■ 75%</li> <li>■ 50%</li> <li>■ 25%</li> <li>■ и меньше</li> </ul>
100,0	-	-	-	-	-	
% студентов, ответивших на вопросы анкеты						Круговая диаграмма
1 балл – совсем не удовлетворен	2 балла – скорее недоволен	3 балла – не могу сказать, удовлетворен или нет	4 балла – скорее удовлетворен, чем нет	5 баллов – вполне удовлетворен	Нет ответа (чел.)	
16. Качество преподавания данной дисциплины в целом						<p>0% 0%</p> <p>6%</p> <p>35%</p> <p>59%</p> <ul style="list-style-type: none"> <li>■ 1</li> <li>■ 2</li> <li>■ 3</li> <li>■ 4</li> <li>■ 5</li> </ul>
-	-	5,9	58,8	35,3	-	

**16. Какой из разделов дисциплины Вы считаете наиболее полезным, ценным с точки зрения дальнейшего обучения и / или применения в последующей практической деятельности?**

- акушерство (4);
- гинекология (2);
- роды, травмы при родах (1);
- оказание родов при кесаревом сечении (1);
- послеродовая инфекция (1);
- хронические заболевания органов малого таза (1);

**17. Ваши замечания, предложения и рекомендации для улучшения качества преподавания дисциплины:**

**По чтению лекций**

*Замечания:* - .

*Предложения:*- обсуждать еще больше клинических примеров, интересных случаев из практики (1);

*Рекомендации:*-.

**По проведению практических занятий**

*Замечания:* - недостаточно наглядности (1);

*Предложения:*- обновить тренажеры и муляжи (1);

- больше практики (1);

*Рекомендации:* -

**По контролю и оценке студентов**

*Замечания:* -.

*Предложения:* -

*Рекомендации:* -.

28.03.2019 г.



Н.Е.Пономарева